

Giotto LED 335 - Surface mounted

Giotto 335 Saillie Lynx-SE 2 x 18W BE Bla

3030810



Range Features

- Très grande profondeur d'encastrement de 41mm (version de montage encastré)
- Différents accessoires disponibles
-

850°C

RoHS conforms to EN



PRÉSENTATION DU PRODUIT

Couleur	blanc
Code EAN	8711971308102
Indice de protection IK	IK10
Indice de protection IP	IP44
Lampes	2 x TC-L 18W 2G11
LOR (%)	53
Montage	Fixé au plafond Fixé au mur
Numéro de commande	3030810
Tension (V)	230
Compatible avec les ampoules de classe énergétique:	A++ A+ A

TABLEAU DE DONNÉES

Données physiques

Couleur	blanc
Diamètre (mm)	335
Finition du diffuseur	Opale
Secours	Sans
Indice de protection IK	IK10
Indice de protection IP	IP44
Lampe incluse	Non
Poids (kg)	2.00
Outer package dimensions (L x W x H) (cm)	36.00 x 36.00 x 11.00
Single package dimensions (L x W x H) (cm)	36.00 x 36.00 x 11.00

Données générales

Disponibilité de l'appareillage	Inclus
--	--------

Giotto LED 335 - Surface mounted

Giotto 335 Saillie Lynx-SE 2 x 18W BE Bla

3030810

Montage de l'appareillage	Integral
Type d'appareillage	électronique
Code EAN	8711971308102
Environnement	Intérieur/Extérieur
Application générale	Hospitality, Residential & Consumer
Montage	Fixé au plafond Fixé au mur
Labels de sécurité nationaux	CE
Numéro de commande	3030810
Longue description	Très grande profondeur d'encastrement de 41mm (version de montage encastré) Différents accessoires disponibles
Nom du produit	Giotto 335 Saillie Lynx-SE 2 x 18W BE Bla
Application spécifique	Leisure Offices Public Buildings Retail
Quantité par emballage	1
Numéro virtuel SE	7533437
Numéro virtuel FI	4276639
Compatible avec les ampoules de classe énergétique:	A++ A+ A

Données optiques

Type de distribution	Symétrique
LOR (%)	53

Caractéristiques électriques

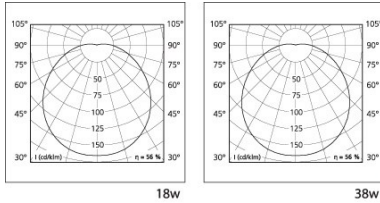
Protection électrique	Classe I
Test du fil incandescent	850 °C
Lampes	2 x TC-L 18W 2G11
Nombre de têtes	1
Classe de température max (° C)	-1
Classe de température min (° C)	-1
Tension (V)	230

PHOTOMÉTRIE

Giotto LED 335 - Surface mounted

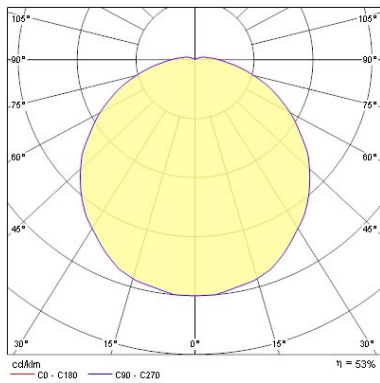
Giotto 335 Saillie Lynx-SE 2 x 18W BE Bla

3030810

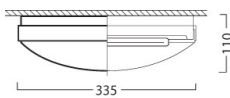


0.5	1.61	E(0) E(C0) 88.1°	138 114
1.0	3.21	E(0) E(C0) 88.1°	364 28
1.5	4.82	E(0) E(C0) 88.1°	171 13
2.0	6.43	E(0) E(C0) 88.1°	96 7
2.5	8.03	E(0) E(C0) 88.1°	61 5
3.0	9.64	E(0) E(C0) 88.1°	43 3

Distance [m] Cone diameter [m] Illuminance [lx]
C0 - C180 (Half beam angle: 116.2°)



SCHÉMAS TECHNIQUES



335 Surface

Giotto LED 335 - Surface mounted

Giotto 335 Saillie Lynx-SE 2 x 18W BE Bla


3030810

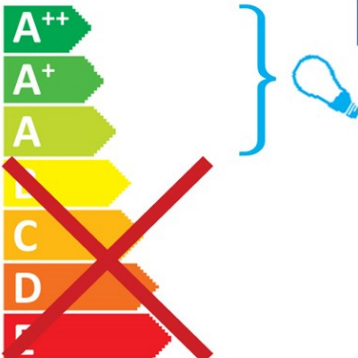
Lumiance 3030810


 Ce luminaire est compatible avec des ampoules des classes énergétiques:



874/2012 

 Ce luminaire est compatible avec des ampoules des classes énergétiques:



Lumiance 3030810 

874/2012